

SQUARE




SQUARE

Signez
pour la **Qualité**
d'**U**ne
Alternance de couleurs
et **R**éalisez des
Economies d'énergie

Sign
for **Quality**
Using
Alternative colours
and **R**ealise
Energy saving





Dalle lumineuse à LEDs à faible consommation d'énergie (15 W)
avec éclairage de secours intégré
*Low power consumption (15 W) led panel
with an integrated emergency lighting*

Plafond finition epoxy blanc
White epoxy finish ceiling

Panneau de commande Boutons, Accessoires



Control panel Buttons, Accessories

Panneau de commande en inox brossé
Control panel in polished stainless steel

- Boutons Angel EVOLYA micro-course conformes à la norme 81.70
Angel EVOLYA micro switch buttons according to the 81.70 standard
- Indicateur d'étage LCD 4 pouces avec synthèse vocale
4" floor indicator including voice announcer
- Impression sur backlight / *Printing on backlight*
- Téléphone triphonique / *Three-phonic telephone*
- Digicode / *Keypad access*



Boutons Angel EVOLYA



LCD 4 "

Options :

- Boutons démon EVOLYA micro-course conformes à la norme 81.70
Demon EVOLYA micro switch buttons according to the 81.70 standard



Boutons Démon EVOLYA



Main courante

Handrail



1 main courante en aluminium anodisé naturel
avec embouts en alu poli brillant
*1 handrail, in natural anodized aluminium
with highly polished mirror ends*

Profil de jonction des panneaux

Panel junction profiles



Profil en aluminium anodisé naturel
Natural anodized aluminium panel

Miroir



Mirror



Miroir 16/9^{ème}
16:9 mirror

Plinthes



Skirtings



Plinthes en aluminium anodisé naturel
Skirting in natural anodized aluminium

Aération



Ventilation



Ventilation naturelle
(basse entrée cabine, haute fronton) dans les colonnes d'entrée
*Natural ventilation in car entrance
(below at bottom and above at head)*



4 teintes bois au choix (uni ou bicolore) - Panneaux mélaminés, épaisseur 6 mm
Melamine faced panels, 6 mm thick-choice of 4 colours (plain or two-colored)



Wengé



Erable



Noyer



Chêne clair




Revêtement de sol

Floor covering

PVC (U2S, P2) ou décaissé de 25 mm
PVC (U2S, P2) or 25 mm recessing



Gris stone



Entrée



Entrance




Retours d'entrée et vantaux en inox poli
Entrance and panels in polished stainless steel

Seuil d'entrée en aluminium anodisé naturel
Natural anodized aluminium sill



Teintes panneaux / Colours panels : Chêne clair - Wengé

SQUARE

EQUIPEMENTS EQUIPMENTS	DESCRIPTIONS
Eclairage Lighting	Dalle lumineuse à LEDs à faible consommation d'énergie (15 W) avec éclairage de secours intégré <i>Low power consumption (15 W) led panel with an integrated emergency lighting</i> Plafond finition epoxy blanc / <i>White epoxy finish ceiling</i>
Miroir Mirror	Miroir 16/9e <i>16:9 mirror</i>
Coloris des parois Wall finishes	Panneaux mélaminés (uni ou bicolore) 4 coloris au choix - épaisseur 6 mm <i>Melamine faced (plain or two-colored), 6 mm thick-choice of 4 colours</i>
Profils de jonction des panneaux Panel junction profiles	Profil en aluminium anodisé naturel <i>Natural anodized aluminium panel</i>
Main courante Handrail	1 main courante en aluminium anodisé naturel avec embouts alu poli miroir <i>1 handrail, in natural anodized aluminium with highly polished mirror ends</i>
Plinthes Skirtings	Aluminium anodisé naturel / <i>Natural anodized aluminium</i>
Revêtement de sol Floor covering	PVC (U2S, P2), colori "Gris stone" ou décaissé de 25 mm <i>PVC (U2S, P2), "Stone grey" color or 25 mm recessing</i>
Entrée Entrance	Retours d'entrée et vantaux en inox poli <i>Entrance and panels in polished stainless steel</i> Seuil d'entrée en aluminium anodisé naturel <i>Natural anodized aluminium sill</i>
Aération Ventilation	Ventilation naturelle (basse entrée cabine, haute fronton) dans les colonnes d'entrée <i>Natural ventilation in car entrance (below at bottom and above at head)</i>
Protection Protective guard	Barrière de cellule / <i>Safety edge</i>
Panneau de commande Control panel	Panneau de commande en inox brossé <i>Control panel in polished stainless steel</i>
Boutons et accessoires Buttons and accessories	<ul style="list-style-type: none"> - Boutons Angel EVOLYA micro-course conformes à la norme 81.70 <i>Angel EVOLYA micro switch buttons according to the 81.70 standards</i> - Indicateur d'étage LCD 4' avec synthèse vocale <i>4" floor indicator including voice announcer</i> - Impression sur backlight / <i>Printing on backlight</i> - Téléphone triphonique / <i>Three-phonic telephone</i> - Digicode / <i>Keypad access</i> <div style="text-align: right;">  Angel EVOLYA </div>
	OPTION <ul style="list-style-type: none"> - Boutons Demon EVOLYA micro-course conformes à la norme 81.70 <i>Demon EVOLYA micro switch buttons according to the 81.70 standards</i>



Module H
Directive européenne 95/16/CE



FABRICATION FRANÇAISE

Siège social - Headquarter

Quartier les Virieux - 26600 PONT DE L'ISÈRE - FRANCE ☎ + 33 (0)4 75 84 86 00 📠 + 33 (0)4 75 84 67 30 accueil@sodimas.fr

www.sodimas.fr